





муниципальное бюджетное общеобразовательное учреждение

«Школа № 137 имени М.П. Агибалова» городского округа Самара

<p>УТВЕРЖДАЮ</p> <p>Директор МБОУ Школы №137</p> <p>г.о. Самара</p> <p> Марков О.Е.</p> <p>Приказ № 243 /ОД</p> <p>от «30» августа 2019г.</p> 	<p>СОГЛАСОВАНО</p> <p>Зам. директора по УВР</p> <p> Сычева Е.М.</p> <p>« 30 » августа 2019г.</p>	<p>РАССМОТРЕНО</p> <p>на заседании ШМО учителей начальных классов</p> <p>Председатель ШМО</p> <p> Савельева О.А.</p> <p>Протокол № 1</p> <p>от «28» августа 2019г.</p>
--	---	---

РАБОЧАЯ ПРОГРАММА

по учебному курсу «Русский язык»

для 1-4 классов

Разработана

Самородовой М.Н., Архиповой С.В.,

Логвиновой Д.А., Савельевой О.А.,

учителями начальных классов

Самара

Пояснительная записка

Рабочая программа по русскому языку для 1 - 4 классов разработана на основе авторской программы Канакиной В.П., Горецкого В.Г., Дементьевой М.Н., Стефаненко Н.А., Бойкиной М.В. Русский язык. М., Просвещение, 2011 г., в соответствии с требованиями Федерального государственного образовательного стандарта начального общего образования и основной образовательной программы начального общего образования (ООП НОО) МБОУ Школы №137 г.о. Самара.

Для реализации рабочей программы используется УМК «Школа России», включающий:

Учебники

Обучение грамоте

1. Горецкий В. Г. и др. Азбука. Учебник 1 класс. В 2 ч. М., Просвещение, 2018.

Русский язык

1. Канакина В. П., Горецкий В. Г. Русский язык. Учебник. 1 класс. М., Просвещение, 2018.

2. Канакина В. П., Горецкий В. Г. Русский язык. Учебник. 2 класс. В 2 ч. М., Просвещение, 2018.

3. Канакина В. П., Горецкий В. Г. Русский язык. Учебник. 3 класс. В 2 ч. М., Просвещение, 2015.

4. Канакина В. П., Горецкий В. Г. Русский язык. Учебник. 4 класс. В 2 ч. М., Просвещение, 2016.

Азбука. 1 класс. Электронное приложение. М., Просвещение.

Канакина В. П. и др. Русский язык. 1 класс. Электронное приложение. М., Просвещение.

Канакина В. П. и др. Русский язык. 2 класс. Электронное приложение. М., Просвещение.

Канакина В. П. и др. Русский язык. 3 класс. Электронное приложение. М., Просвещение.

На изучение русского языка в начальной школе выделяется **675 ч. В 1 классе — 165 ч** (5 ч в неделю, 33 учебные недели): из них **115 ч** (23 учебные недели) отводится урокам обучения письму в период обучения грамоте¹ и **50 ч** (10 учебных недель) — урокам русского языка.

¹ На уроки обучения чтению в период обучения грамоте выделяются часы учебного плана по литературному чтению (92 ч).

Во 2—3 классах на уроки русского языка отводится по 170 ч (5 ч в неделю, 34 учебные недели в каждом классе). В 4 классах учебный план отводит 136 ч (4 часа в неделю, 34 учебные недели), поэтому за счет часов школьного компонента для реализации программы в полном объеме добавлен 1 час итого 170 ч.

Раздел	Кол-во часов по авторской программе	Кол-во часов по рабочей программе
<i>1 класс</i>		
Добукварный период	17	16
Букварный период	67	86
Послебукварный период	20	13
<i>Резерв</i>	11	
Наша речь	2	2
Текст, предложение, диалог	3	3
Слова, слова, слова...	4	4
Слово и слог. Ударение	6	6
Звуки и буквы	34	34
Повторение	1	1
Итого:	165	165
<i>2 класс</i>		
Наша речь	3	4
Текст	4	5
Предложение	12	15
Слова, слова, слова...	18	22
Звуки и буквы	59	58
Части речи	58	53
Повторение	16	13
Итого:	170	170
<i>3 класс</i>		
Язык и речь	2	2
Текст, предложение, словосочетание	14	16
Слово в языке и речи	19	19
Состав слова	45	43
Части речи	76	77

Повторение	14	13
Итого:	170	170
<i>4 класс</i>		
Повторение	11	11
Предложение	9	9
Слово в языке и речи	21	21
Имя существительное	43	43
Имя прилагательное	30	31
Местоимение	7	9
Глагол	34	32
Повторение	15	14
Итого:	170	170
Всего:	675	675

Планируемые результаты изучения учебного предмета, курса

Личностные универсальные учебные действия:

У обучающихся будут сформированы:

- ориентация на принятие образца «хорошего ученика»;
- интерес к познанию русского языка;
- ориентация на анализ соответствия результатов требованиям конкретной учебной задачи;
- предпосылки для готовности самостоятельно оценить успешность своей деятельности на основе предложенных критериев;
- осознание ответственности человека за общее благополучие, осознание своей этнической принадлежности;
- развитие чувства гордости за свою Родину, народ и историю;
- представление о своей гражданской идентичности в форме осознания «Я» как гражданин России;
- понимание нравственного содержания собственных поступков окружающих людей;
- ориентация в поведении на принятые моральные нормы;
- понимание чувств одноклассников, учителей;
- понимание красоты природы России и родного края на основе знакомства с материалами курса по русскому языку.

Обучающийся получит возможность для формирования:

- внутренней позиции обучающегося на уровне положительного отношения к образовательному учреждению, понимания необходимости учения, выраженных учебно-познавательных мотивов;
- выраженной устойчивой учебно-познавательной мотивации учения;
- учебно-познавательного интереса к нахождению разных способов решения учебной задачи;
- способности к самооценке на основе критериев успешности учебной деятельности;
- сопереживания другим людям;
- следования в поведении моральным нормам и этическим требованиям;
- осознания своей гражданской идентичности в форме осознания «Я» как гражданин России;
- чувства прекрасного и этических чувств на основе знакомства с материалами курса по русскому языку;
- развитие интереса к познанию русского языка, языковой деятельности, к чтению и читательской деятельности.

Метапредметные результаты

Регулятивные универсальные учебные действия:

У обучающихся будут сформированы:

- следовать установленным правилам в планировании и контроле способа решения проблемы;
- контролировать и оценивать свои действия в работе с учебником материалов при сотрудничестве с учителем, одноклассниками;
- отбирать адекватные средства достижения цели деятельности;
- вносить необходимые коррективы в действия на основе его оценки и учёта характера сделанных ошибок;
- действовать в учебном сотрудничестве в соответствии с принятой ролью.

Обучающийся получит возможность для формирования:

- принимать и сохранять в памяти цель и учебную задачу; в сотрудничестве с учителем ставить новые учебные задачи;
- овладевать способами решения учебной задачи, выбирать один из них для решения учебной задачи, представленной на наглядно-образном, словесно-образном и словесно-логическом уровнях, проявлять познавательную инициативу;
- планировать свои действия для решения задачи;
- учитывать правило (алгоритм) в планировании и контроле способа решения;

- выполнять действия по намеченному плану, а также по инструкциям, содержащимся в источниках информации;
- выполнять учебные действия, используя устную, письменную, а также внутреннюю речь;
- контролировать процесс и результаты своей деятельности с учебным материалом, вносить необходимые коррективы;
- оценивать свои достижения, определять трудности, осознавать причины успеха и неуспеха и способы преодоления трудностей;
- адекватно воспринимать оценку своей работы учителями, товарищами, другими лицами;
- учитывать правило (алгоритм) в планировании и контроле способа решения;
- оценивать свои достижения, определять трудности, осознавать причины успеха и неуспеха и способы преодоления трудностей.

Познавательные универсальные учебные действия:

У обучающихся будут сформированы:

- осуществлять поиск нужного иллюстративного и текстового материала и дополнительных изданий, рекомендуемых учителем;
- осуществлять запись указанной учителем информации о русском языке;
- пользоваться знаками, символами, таблицами, диаграммами, схемами, приведёнными в учебной литературе;
- строить небольшие сообщения в устной и письменной форме;
- находить в содружестве с одноклассниками разные способы решения учебной задачи;
- воспринимать смысл познавательных текстов, выделять информацию из сообщений разных видов в соответствии с учебной задачей;
- анализировать изучаемые объекты с выделением существенных и несущественных признаков;
- осуществлять синтез как составление целого из частей;
- проводить сравнение, сериацию и классификацию изученных объектов по самостоятельно выделенным основаниям при указании и без указания количества групп;
- устанавливать причинно-следственные связи в изучаемом круге явлений;
- понимать структуру построения рассуждения как связь простых суждений об объекте;
- обобщать;
- подводить анализируемые объекты под понятия разного уровня обобщения;
- проводить аналогии между изучаемым материалом и собственным опытом.

Обучающийся получит возможность для формирования:

- осознавать познавательную задачу, решать её;
- самостоятельно находить в учебнике, учебных пособиях, учебной справочной литературе необходимую информацию и использовать её для выполнения учебных заданий;
- понимать информацию, представленную в изобразительной, графической форме, переводить её в словесную информацию;
- использовать такие виды чтения, как ознакомительное, изучающее, поисковое чтение, осознавать цель чтения;
- воспринимать смысл читаемых текстов, выделять существенную информацию из текстов разных видов, передавать устно или письменно содержание текста;
- анализировать и оценивать содержание, языковые особенности и структуру текста, определять место и роль иллюстративного ряда в тексте;
- осознанно строить речевое высказывание в устной и письменной форме; выступать перед аудиторией одноклассников с небольшими сообщениями, используя иллюстративный материал;
- использовать знаково-символические средства для решения лингвистических задач;
- пользоваться словарями и справочным материалом учебника;
- анализировать изучаемые языковые объекты с выделением их существенных и несущественных признаков;
- осуществлять синтез как составление целого из их частей;
- находить языковые примеры для иллюстрации изучаемых языковых понятий;
- осуществлять анализ, синтез, сравнение, сопоставление, классификацию, обобщение языкового материала, как по заданным критериям, так и по самостоятельно выделенным основаниям;
- осуществлять подведение фактов языка под понятие на основе выделения комплекса существенных признаков и их синтеза;
- осуществлять аналогии между изучаемым предметом и собственным опытом;
- составлять простейшие инструкции, определяющие последовательность действий при решении лингвистической задачи;
- строить несложные рассуждения, устанавливать причинно-следственные связи, делать выводы, формулировать их.

Коммуникативные универсальные учебные действия:

У обучающихся будут сформированы:

- строить сообщение в соответствии с учебной задачей;
- ориентироваться на позицию партнёра в общении и взаимодействии;
- учитывать другое мнение и позицию;
- договариваться, приходить к общему решению;
- контролировать действия партнёра;
- адекватно использовать средства устной речи для решения различных коммуникативных задач.

Обучающийся получит возможность для формирования:

- выражать свои мысли и чувства в устной и письменной форме, ориентируясь на задачи и ситуацию общения, соблюдая нормы литературного языка и речи;
- ориентироваться на позицию партнёра в общении и взаимодействии;
- адекватно использовать речевые средства для решения различных коммуникативных задач; понимать зависимость характера речи от задач и ситуации общения;
- участвовать в диалоге, в общей беседе, в совместной деятельности (в парах, группах), договариваться с партнёрами о способах решения учебной задачи, приходить к общему решению, осуществлять взаимоконтроль;
- задавать вопросы, необходимые для организации собственной деятельности и сотрудничества с партнёром;
- контролировать действия партнёра, оказывать в сотрудничестве необходимую помощь;
- учитывать разные мнения и интересы и высказывать своё собственное мнение, аргументировать его;
- оценивать мысли, советы, предложения других людей, принимать их во внимание и пытаться учитывать в своей деятельности;
- строить монологическое высказывание с учётом поставленной коммуникативной задачи;
- применять приобретённые коммуникативные умения в практике свободного общения.

Предметные результаты

Общепредметные результаты освоения программы

- понимание значения русского языка как государственного языка нашей страны Российской Федерации, языка межнационального общения;

- воспитание уважительного отношения к русскому языку как родному языку русского народа и языкам, на которых говорят другие народы;
- понимание русского языка как великого достояния русского народа, как явления национальной культуры, как развивающегося явления;
- первоначальное представление о некоторых нормах русского языка (орфоэпических, орфографических, пунктуационных) и правилах речевого этикета (в объёме изучаемого курса);
- начальные умения выбирать адекватные языковые средства при составлении небольших монологических высказываний;
- овладение первоначальными научными представлениями о системе и структуре русского языка, знакомство с некоторыми языковыми понятиями и их признаками из разделов: фонетика и графика, лексика, морфемика, морфология и синтаксис (в объёме изучаемого курса);
- применение орфографических правил и правил постановки знаков препинания в процессе выполнения письменных работ (в объёме изучаемого курса);
- первоначальные умения проверять написанное;
- овладение учебными действиями с изучаемыми языковыми единицами;
- формирование начальных умений находить, характеризовать, сравнивать, классифицировать такие языковые единицы, как звук, буква, слог, слово, слово как часть речи, слово как член предложения, предложение (в объёме изучаемого курса).

Раздел	Ученик научится	Ученик получит возможность научиться
<i>1 класс</i>		
Наша речь	<ul style="list-style-type: none"> •слушать вопрос, понимать его, отвечать на поставленный вопрос; •пересказывать сюжет известной сказки по данному рисунку; •составлять текст из набора предложений; •выбирать заголовок для текста из ряда заголовков и самостоятельно озаглавливать текст; •различать устную и письменную речь; •различать диалогическую речь; 	<ul style="list-style-type: none"> •анализировать текст с нарушенным порядком предложений и восстанавливать их последовательность в тексте;
Текст, предложение, диалог	<ul style="list-style-type: none"> •отличать текст от набора не связанных друг с другом предложений. 	<ul style="list-style-type: none"> •определять тему и главную мысль текста; •соотносить заголовок и содержание текста;

		<ul style="list-style-type: none"> •составлять текст по рисунку и опорным словам (после анализа содержания рисунка); •составлять текст по его началу и по его концу; •составлять небольшие монологические высказывания по результатам наблюдений за фактами и явлениями языка.
Слова, слова, слова...	<ul style="list-style-type: none"> •понимать различие между звуками и буквами; •устанавливать последовательность звуков в слове и их количество; •различать гласные и согласные звуки, правильно их произносить; •определять качественную характеристику гласного звука в слове: ударный или безударный; •различать гласный звук [и] и согласный звук [й]; •различать согласные звуки: мягкие и твёрдые, глухие и звонкие, определять их в слове и правильно произносить; •различать непарные твёрдые согласные [ж], [ш], [ц], непарные мягкие согласные [ч’], [щ’], находить их в слове, правильно произносить; •различать слово и слог; определять количество слогов в слове, делить слова на слоги; •обозначать ударение в слове; •правильно называть буквы русского алфавита; •называть буквы гласных как показателей твёрдости-мягкости согласных звуков; •определять функцию мягкого знака (ь) как показателя мягкости предшествующего согласного звука. 	<ul style="list-style-type: none"> •наблюдать над образованием звуков речи; •устанавливать соотношение звукового и буквенного состава в словах типа стол, конь, ёлка; •определять функцию букв е, ё, ю, я в словах типа клён, ёлка и др.; •обозначать на письме звук [й’] в словах типа майка, быстрый; •располагать заданные слова в алфавитном порядке; •устанавливать соотношение звукового и буквенного состава в словах типа коньки, утюг, яма, ель; •находить случаи расхождения звукового и буквенного состава слов при орфоэпическом проговаривании слов учителем (вода, стриж, день, жить и др.); •произносить звуки и сочетания звуков в соответствии с нормами литературного языка (круг слов определён орфоэпическим словарём в учебнике).
Слово и слог. Ударение	<ul style="list-style-type: none"> •различать слово и предложение, слово и слог, слово и набор буквосочетаний (книга — агник); •определять количество слов в предложении, вычленять слова из предложения; •классифицировать и объединять заданные слова по значению (люди, животные, растения, инструменты и др.); •определять группу вежливых слов (слова- 	<ul style="list-style-type: none"> •осознавать слово как единство звучания и значения; •осознавать, что значение слова можно уточнить или определить с помощью толкового словаря; •различать предмет (признак, действие) и слово, называющее этот предмет (признак, действие);

	<p>прощания, слова-приветствия, слова-извинения, слова-благодарения).</p>	<ul style="list-style-type: none"> •на практическом уровне различать слова — названия предметов, названия признаков предметов, названия действий предметов; •иметь представление о многозначных и однозначных словах (простые случаи), о словах, близких и противоположных по значению; •подбирать слова, близкие и противоположные по значению, при решении учебных задач.
Звуки и буквы	<ul style="list-style-type: none"> •различать текст и предложение, предложение и слова, не составляющие предложения; •выделять предложения из речи; •соблюдать в устной речи интонацию конца предложений; •определять границы предложения в деформированном тексте (из 2—3 предложений), выбирать знак для конца каждого предложения; •соотносить схемы предложений и предложения, соответствующие этим схемам; •составлять предложения из слов (в том числе из слов, данных не в начальной форме); •составлять предложения по схеме, рисунку на заданную тему (например, на тему «Весна»); •писать предложения под диктовку, а также составлять их схемы. 	<ul style="list-style-type: none"> •различать слова, обозначающие предметы (признаки предметов, действия предметов); •соотносить слова — названия предметов и вопрос, на который отвечают эти слова; •соотносить слова — названия действий предметов и вопрос, на который отвечают эти слова; •соотносить слова — названия признаков предметов и вопрос, на который отвечают эти слова; •различать названия предметов, отвечающие на вопросы «кто?», «что?». определять существенные признаки предложения: законченность мысли и интонацию конца предложения; •устанавливать связь слов в предложении; •сравнивать предложения по цели высказывания и по интонации (без терминов) с опорой на содержание (цель высказывания), интонацию (мелодику, логическое ударение), порядок слов, знаки конца предложения.
Повторение	<p>а) применять изученные правила правописания:</p> <ul style="list-style-type: none"> •раздельное написание слов в предложении; •написание буквосочетаний жи—ши, ча—ща, чу—щу в положении под ударением; 	<ul style="list-style-type: none"> •определять случаи расхождения звукового и буквенного состава слов; •писать двусложные слова с безударным гласным звуком (простейшие случаи, слова

	<ul style="list-style-type: none"> •отсутствие мягкого знака после шипящих в буквосочетаниях чк, чн, чт; •перенос слов; •прописная буква в начале предложения, именах собственных; •непроверяемые гласные и согласные в корне слова (перечень слов в орфографическом словаре учебника); •знаки препинания конца предложения: точка, вопросительный и восклицательный знаки; б) безошибочно списывать текст объёмом 20—25 слов с доски и из учебника; в) писать под диктовку тексты объёмом 15—20 слов в соответствии с изученными правилами. 	<p>типа вода, трава, зима, стрела);</p> <ul style="list-style-type: none"> •писать слова с парным по глухости-звонкости согласным звуком на конце слова (простейшие случаи, слова типа глаз, дуб и др.); •применять орфографическое чтение (проговаривание) при письме под диктовку и при списывании; •пользоваться орфографическим словарём в учебнике как средством самоконтроля.
2 класс		
Наша речь	<ul style="list-style-type: none"> •участвовать в устном общении на уроке (слушать собеседников, говорить на обсуждаемую тему, соблюдать основные правила речевого поведения); •строить предложения для решения определённой речевой задачи (для ответа на заданный вопрос, для выражения своего собственного мнения); •(самостоятельно) читать тексты учебника, извлекать из них новую информацию, работать с ней в соответствии с учебно-познавательной задачей (под руководством учителя); •пользоваться словарями учебника для решения языковых и речевых задач; •различать устную и письменную речь; •различать диалогическую речь; понимать особенности диалогической речи; 	<ul style="list-style-type: none"> •анализировать свою и чужую речь при слушании себя и речи товарищей (при ответах на поставленный учителем вопрос, при устном или письменном высказывании) с точки зрения правильности, точности, ясности содержания; •соблюдать нормы произношения, употребления и написания слов, имеющих в словарях учебника;
Текст	<ul style="list-style-type: none"> •отличать текст от набора не связанных друг с другом предложений; •анализировать текст с нарушенным порядком предложений и восстанавливать их последовательность в тексте; •понимать тему и главную мысль текста (при её словесном выражении), подбирать заглавие к 	<ul style="list-style-type: none"> •озаглавливать текст по его теме или по его главной мысли; •распознавать тексты разных типов: описание и повествование, рассуждение; •замечать в художественном тексте языковые средства, создающие его выразительность; •составлять небольшие повествовательный и

	<p>тексту, распознавать части текста по их абзацным отступам, определять последовательность частей текста;</p> <ul style="list-style-type: none"> •читать вопросы к повествовательному тексту, находить на них ответы и грамотно их записывать; •составлять текст по рисунку, вопросам и опорным словам; по рисунку и вопросам, по рисунку (после анализа содержания рисунка); составлять текст по его началу и по его концу 	<p>описательный тексты на близкую жизненному опыту детей тему (после предварительной подготовки);</p> <ul style="list-style-type: none"> •находить средства связи между предложениями (порядок слов, местоимения, синонимы); •составлять небольшие высказывания по результатам наблюдений за фактами и явлениями языка; на определённую тему; •составлять текст (отзыв) по репродукциям картин художников (помещённых в учебнике); •письменно излагать содержание прочитанного текста (после предварительной подготовки) по вопросам; •проверять правильность своей письменной речи, исправлять допущенные орфографические ошибки, замечать и исправлять неточности в содержании и оформлении.
Предложение	<ul style="list-style-type: none"> •различать понятия «звук» и «буква», правильно называть буквы и правильно произносить звуки в слове и вне слова; •определять качественную характеристику звука: гласный —согласный, гласный ударный — безударный, согласный твёрдый — мягкий, парный — непарный, согласный глухой — звонкий, парный — непарный (в объёме изученного); •характеризовать, сравнивать, классифицировать звуки вне слова и в слове по заданным параметрам; •понимать характеристику звука, представленную в модели (в звуковом обозначении); •анализировать, сравнивать, группировать слова по указанным характеристикам звуков; •определять функции букв е, ё, ю, я в слове; •определять способы обозначения буквами 	<ul style="list-style-type: none"> •осуществлять звуко-буквенный разбор простых по составу слов с помощью заданного в учебнике алгоритма; •устанавливать соотношение звукового и буквенного состава в словах с разделительным мягким знаком (ь): шью, друзья, вьюга; •применять знания фонетического материала при использовании правил правописания и орфоэпии (различать ударные и безударные гласные, согласные звонкие — глухие, шипящие, мягкие и твёрдые и др.); •пользоваться при письме небуквенными графическими средствами: пробелом между словами, знаком переноса, абзацем.

	<p>твёрдости-мягкости согласных и звука [й'];</p> <ul style="list-style-type: none"> •определять количество слогов в слове и их границы, сравнивать и классифицировать слова по слоговому составу; •определять ударный и безударные слоги в слове; •правильно называть буквы алфавита, располагать буквы слова по алфавиту; •использовать знание алфавита при работе со словарями; •определять функцию мягкого знака (ь) как разделительного; •устанавливать соотношение звукового и буквенного состава в словах с йотированными гласными е, ё, ю, я и мягким знаком (ь) — показателем мягкости согласного звука: коньки, ёлка, маяк; •находить случаи расхождения звукового и буквенного состава слов при орфоэпическом проговаривании слов учителем (моряк, ёж, лось, друг, сказка); •произносить звуки и сочетания звуков в соответствии с нормами литературного языка (круг слов определён орфоэпическим словарём учебника). 	
Слова, слова, слова...	<ul style="list-style-type: none"> •осознавать слово как единство звучания и значения; •выявлять в речи незнакомые слова, спрашивать об их значении учителя или обращаться к толковому словарю; •различать однозначные и многозначные слова (простые случаи); •иметь представление о синонимах и антонимах; •распознавать среди предложенных слов синонимы и антонимы; •подбирать к предложенным словам 1—2 синонима или антонима; •наблюдать за использованием синонимов и антонимов в речи; 	<ul style="list-style-type: none"> •выявлять в речи незнакомые слова, спрашивать об их значении учителя или обращаться к толковому словарю; •на практическом уровне распознавать слова, употреблённые в прямом и переносном значении (простые случаи); •замечать в художественном тексте слова, употреблённые в переносном значении; •пользоваться словарями при решении языковых и речевых задач.

	<ul style="list-style-type: none"> •наблюдать за словами, употреблёнными в прямом и переносном значении. 	
	<ul style="list-style-type: none"> •осознавать значение понятия «родственные слова», соотносить его с понятием «однокоренные слова»; •владеть первоначальными признаками для опознавания однокоренных слов среди других (неоднокоренных) слов; •распознавать группы однокоренных слов при решении учебной задачи; подбирать родственные (однокоренные) слова к данному слову либо с заданным корнем; •определять в слове корень (простые случаи), пользуясь заданным алгоритмом (памяткой определения корня слова). 	<ul style="list-style-type: none"> •различать однокоренные слова и формы одного и того же слова; •различать однокоренные слова и слова с омонимичными корнями, однокоренные слова и синонимы; •подбирать однокоренные слова и формы слов с целью проверки изучаемых орфограмм в корне слова.
Звуки и буквы	<ul style="list-style-type: none"> •различать текст и предложение, предложение и слова, не составляющие предложения; выделять предложения из речи; •определять существенные признаки предложения: законченность мысли и интонацию конца предложения; соблюдать в устной речи интонацию конца предложений; •сравнивать предложения по цели высказывания и по интонации (без терминов) с опорой на содержание (цель высказывания), интонацию (мелодику, логическое ударение), порядок слов, знаки конца предложения; •находить главные члены предложения (основу предложения): подлежащее и сказуемое; •различать главные и второстепенные члены предложения (без дифференциации на виды); •устанавливать связи слов между словами в предложении; •соотносить предложения со схемами, выбирать предложение, соответствующее схеме; •восстанавливать деформированные предложения; •составлять предложения по схеме, рисунку, на определённую тему 	<ul style="list-style-type: none"> •опознавать предложения распространённые и нераспространённые; составлять такие предложения, распространять нераспространённые предложения второстепенными членами; •находить предложения с обращениями.

<p>Части речи</p>	<ul style="list-style-type: none"> •различать слова, обозначающие предметы (признаки предметов, действия предметов), вопросы, на которые они отвечают, и соотносить их с определённой частью речи; •находить грамматические группы слов (части речи) по комплексу усвоенных признаков: имя существительное, имя прилагательное, глагол; •находить имена существительные, понимать их значение и употребление в речи, опознавать одушевлённые и неодушевлённые имена существительные по вопросам «кто?» и «что?», собственные и нарицательные имена существительные, определять форму числа имён существительных; •находить имена прилагательные, понимать их значение и употребление в речи, опознавать форму числа имён прилагательных, роль в предложении; •находить глаголы, понимать их значение и употребление в речи, опознавать форму числа глаголов, роль в предложении; узнавать личные местоимения, понимать их значение и употребление в речи; •находить предлоги и понимать их роль в предложении и тексте; •подбирать примеры слов разных частей речи и форм этих слов. 	<ul style="list-style-type: none"> •различать грамматические группы слов (части речи) по комплексу усвоенных признаков, определять их синтаксическую функцию в предложениях; •выявлять принадлежность слова к определённой части речи на основе усвоенных признаков, определять признаки частей речи; •различать имена существительные, употреблённые в форме одного числа (ножницы, кефир); •выявлять роль разных частей речи в художественном тексте; •использовать личные местоимения для устранения неоправданных повторов; •пользоваться словами разных частей речи в собственных высказываниях.
<p>Повторение</p>	<p>а) применять изученные правила правописания:</p> <ul style="list-style-type: none"> •раздельное написание слов в предложении; •написание гласных и, а, у после шипящих согласных ж, ш, ч, щ (в положении под ударением и без ударения); •отсутствие мягкого знака после шипящих в буквосочетаниях чк, чт, чн, щн, нч; •перенос слов; •прописная буква в начале предложения, в именах собственных; 	<ul style="list-style-type: none"> •осознавать значение понятий «орфограмма», «проверяемая орфограмма», «непроверяемая орфограмма»; •определять разновидности орфограмм и соотносить их с изученными правилами; •разграничивать орфограммы на изученные правила письма и неизученные; •обнаруживать орфограммы по освоенным опознавательным признакам в указанных учителем словах;

	<ul style="list-style-type: none"> • проверяемые безударные гласные в корне слова; • парные звонкие и глухие согласные в корне слова; • непроверяемые гласные и согласные в корне слова (перечень слов в учебнике), в том числе удвоенные буквы согласных; • разделительный мягкий знак (ь); • знаки препинания конца предложения (. ? !); • раздельное написание предлогов с именами существительными; • раздельное написание частицы не с глаголами; <p>б) применять орфографическое чтение (проговаривание) при письме под диктовку и при списывании;</p> <p>в) безошибочно списывать текст объёмом 40—50 слов с доски и из учебника;</p> <p>г) писать под диктовку тексты объёмом 30—40 слов в соответствии с изученными правилами.</p>	<ul style="list-style-type: none"> • применять разные способы проверки правописания слов: изменение формы слова, подбор однокоренных слов, использование орфографического словаря; • пользоваться орфографическим словарём учебника как средством самоконтроля при проверке написания слов с непроверяемыми орфограммами.
<i>3 класс</i>		
Язык и речь	<ul style="list-style-type: none"> • участвовать в устном общении на уроке (слушать собеседников, говорить на обсуждаемую тему, соблюдать основные правила речевого поведения); выражать собственное мнение, обосновывать его с учётом ситуации общения; • применять речевой этикет в ситуациях учебного и речевого общения, в том числе при обращении с помощью средств ИКТ; соблюдать правила вежливости при общении с людьми, плохо владеющими русским языком; • анализировать свою и чужую речь при слушании себя и речи товарищей (при ответах на поставленный учителем вопрос, при устном или письменном высказывании) с точки зрения правильности, точности, ясности содержания; 	<ul style="list-style-type: none"> • определять последовательность частей текста, составлять план текста, составлять собственные тексты по предложенным и самостоятельно составленным планам; • пользоваться самостоятельно памяткой для подготовки и написания письменного изложения учеником;
Текст. Предложение. Словосочетание	строить предложения для решения определённой речевой задачи, для завершения текста, для передачи основной мысли текста, для выражения своего отношения к чему-либо;	<ul style="list-style-type: none"> • письменно (после коллективной подготовки) подробно или выборочно передавать содержание повествовательного текста, предъявленного на основе зрительного

	<ul style="list-style-type: none"> • понимать содержание читаемого текста, замечать в нём незнакомые слова, находить в нём новую для себя информацию для решения познавательной или коммуникативной задачи; • понимать тему и главную мысль текста, подбирать к тексту заголовки по его теме или главной мысли, находить части текста, определять их последовательность, озаглавливать части текста; • восстанавливать последовательность частей или последовательность предложений в тексте повествовательного характера; • распознавать тексты разных типов: описание, повествование, рассуждение; • замечать в художественном тексте языковые средства, создающие его выразительность; <ul style="list-style-type: none"> • знакомиться с жанрами объявления, письма; • строить монологическое высказывание на определённую тему, по результатам наблюдений за фактами и явлениями языка. различать предложение, словосочетание и слово; • выделять предложения из потока устной и письменной речи, оформлять их границы; • определять вид предложений по цели высказывания (повествовательные, вопросительные, побудительные) и по интонации (восклицательные и невосклицательные), правильно интонировать эти предложения; составлять такие предложения; • различать понятия «члены предложения» и «части речи»; • находить главные (подлежащее и сказуемое) и второстепенные члены предложения (без деления на виды); • устанавливать при помощи вопросов связь между словами в предложении; отражать её в схеме; • соотносить предложения со схемами, выбирать предложение, соответствующее схеме; • различать распространённые и 	<p>восприятия; сохранять основные особенности текста-образца; грамотно записывать текст; соблюдать требование каллиграфии при письме;</p> <ul style="list-style-type: none"> • составлять под руководством учителя небольшие повествовательный и описательный тексты на близкую жизненному опыту детей тему, по рисунку, репродукциям картин художников (в «Картинной галерее» учебника) и опорным словам, на тему выбранной учениками пословицы или поговорки; • пользоваться специальной, справочной литературой, словарями, журналами, Интернетом при создании собственных речевых произведений на заданную или самостоятельно выбранную тему; • находить и исправлять в предъявленных предложениях, текстах нарушения правильности, точности, богатства речи; • проверять правильность своей письменной речи, исправлять допущенные орфографические и пунктуационные ошибки; устанавливать в словосочетании связь главного слова с зависимым при помощи вопросов; • выделять в предложении основу и словосочетания; • находить в предложении обращение (в начале, в середине, в конце); • опознавать простое и сложное предложения, определять части сложного предложения; • выполнять в соответствии с предложенным в учебнике алгоритмом разбор простого предложения (по членам,
--	---	--

	<p>нераспространённые предложения, составлять такие предложения;</p> <ul style="list-style-type: none"> • отличать основу предложения от словосочетания; выделять в предложении словосочетания; • разбирать предложение по членам предложения: находить грамматическую основу (подлежащее и сказуемое), ставить вопросы к второстепенным членам предложения, определять, какие из них поясняют подлежащее или сказуемое, или другие второстепенные члены, выделять из предложения словосочетания; • находить в предложении и тексте незнакомое слово, определять его значение по тексту или толковому словарю; спрашивать о значении слова учителя; • наблюдать за употреблением синонимов и антонимов в речи, подбирать синонимы и антонимы к словам разных частей речи, уточнять их значение; • иметь представление об омонимах; приобретать опыт различения в предложениях и текстах омонимов; • иметь представление о фразеологизмах (устойчивых сочетаниях слов); приобретать опыт различения в предложениях и текстах фразеологизмов; • наблюдать за использованием фразеологизмов в упражнениях учебника, осознавать их значение в тексте и разговорной речи; • распознавать слова, употреблённые в прямом и переносном значении (простые случаи); • иметь представление о некоторых устаревших словах и их использовании в речи; • пользоваться словарями при решении языковых и речевых задач. 	<p>синтаксический), оценивать правильность разбора.</p>
Слово в языке и речи	<p>владеть опознавательными признаками однокоренных слов;</p>	<ul style="list-style-type: none"> • осознавать, что понимание значения слова – одно из условий умелого его

	<ul style="list-style-type: none"> • различать однокоренные слова и различные формы одного и того же слова; • различать однокоренные слова и слова с омонимичными корнями, однокоренные слова и синонимы; • находить в словах с однозначно выделяемыми морфемами окончание, основу (простые случаи), корень, приставку, суффикс; • выделять нулевое окончание; • подбирать слова с заданной морфемой; • образовывать слова с помощью приставки (или суффикса), осознавать значение новых слов. 	<p>использования в устной и письменной речи;</p> <ul style="list-style-type: none"> • замечать в художественном тексте слова, употреблённые в переносном значении, а также эмоционально-оценочные слова, сравнения, олицетворения (без терминологии); • оценивать уместность использования слов в тексте; • подбирать синонимы для устранения повторов в тексте; • выбирать слова из ряда предложенных для успешного решения коммуникативных задач; • размышлять над этимологией некоторых слов-названий; • приобретать опыт редактирования употреблённых в предложении (тексте) слов.
<p>Состав слова Правописание частей слова</p>	<ul style="list-style-type: none"> • распознавать части речи на основе усвоенных признаков (в объёме программы); • узнавать имена числительные (общее представление); распознавать количественные и порядковые имена числительные; • устанавливать отличие предлогов от приставок, значение частицы не; • узнавать союзы и, а, но и понимать их роль в предложении; • подбирать примеры слов и форм разных частей речи; наблюдать их употребление в тексте и устной речи, правильно употреблять в речи части речи и их формы. 	<ul style="list-style-type: none"> • находить корень в однокоренных словах с чередованием согласных в корне; различать изменяемые и неизменяемые слова; • узнавать сложные слова (типа вездеход, вертолёт и др.), выделять в них корни; находить соединительные гласные (интерфиксы) в сложных словах; • сравнивать, классифицировать слова по их составу; • соотносить слова с предъявляемыми к ним моделям, выбирать из предложенных слов слово, соответствующее заданной модели, составлять модель заданного слова; • осознавать значения, вносимые в слово суффиксами и приставками (простые случаи); • наблюдать за способами образования слов при помощи приставки (или суффикса);

		<ul style="list-style-type: none"> • разбирать по составу слова с однозначно выделяемыми морфемами в соответствии с предложенным в учебнике алгоритмом, оценивать правильность проведения разбора по составу; • подбирать однокоренные слова и формы одного и того же слова с целью проверки изучаемых орфограмм в корне слова, использовать графический образ изучаемых приставок и суффиксов для правописания слов с этими приставками и суффиксами.
<p>Части речи</p> <p>Имя существительное</p> <p>Имя прилагательное</p> <p>Местоимение</p> <p>Глагол</p>	<ul style="list-style-type: none"> • распознавать имена существительные; находить начальную форму имени существительного; определять грамматические признаки (род, число, падеж); изменять имена существительные по числам и падежам; • распознавать имена прилагательные; определять зависимость имени прилагательного от формы имени существительного; находить начальную форму имени прилагательного; определять грамматические признаки (род, число, падеж); изменять имена прилагательные по числам, родам (в единственном числе), падежам (первое представление); • распознавать личные местоимения (в начальной форме), определять грамматические признаки: лицо, число, род (у местоимений 3-го лица); использовать личные местоимения для устранения неоправданных повторов; • распознавать глаголы; определять начальную (неопределённую) форму глаголов (первое представление), различать глаголы, отвечающие на вопросы «что делать?» и «что сделать?»; определять грамматические признаки глагола – форму времени, число, род (в прошедшем времени); 	<ul style="list-style-type: none"> • замечать в устной и письменной речи речевые ошибки и недочёты в употреблении изучаемых форм частей речи. • производить морфологический разбор изучаемых самостоятельных частей речи (в объёме программы), пользуясь алгоритмом разбора в учебнике; • наблюдать за словообразованием частей речи;
Повторение	а) применять ранее изученные правила	а) применять правила правописания:

	<p>правописания, а также:</p> <ul style="list-style-type: none"> • непроизносимые согласные; • разделительный твёрдый знак (ъ); • непроверяемые гласные и согласные в корне слова, в том числе с удвоенными согласными (перечень см. в словаре учебника); • гласные и согласные в неизменяемых на письме приставках и суффиксах; • мягкий знак после шипящих на конце имён существительных (речь, брошь, мышь); • безударные родовые окончания имён прилагательных; • раздельное написание предлогов и слитное написание приставок; • раздельное написание частицы не с глаголами; <p>б) подбирать примеры с определённой орфограммой;</p> <p>в) обнаруживать орфограммы по освоенным опознавательным признакам в указанных учителем словах (в объёме изучаемого курса);</p> <p>г) определять разновидности орфограмм и соотносить их с изученными правилами;</p> <p>д) применять разные способы проверки правописания слов: изменение формы слова, подбор однокоренных слов, использование орфографического словаря;</p> <p>е) безошибочно списывать текст с доски и учебника (объёмом 65 – 70 слов);</p> <p>ж) писать под диктовку текст (объёмом 55 – 60 слов) в соответствии с изученными правилами правописания;</p> <p>з) проверять собственный и предложенный текст, находить и исправлять орфографические и пунктуационные ошибки.</p>	<ul style="list-style-type: none"> • соединительные о и е в сложных словах (самолёт, вездеход); • е и и в суффиксах имён существительных (ключик – ключика, замочек – замочка); • запятая при обращении; • запятая между частями в сложном предложении; • безударные родовые окончания имён прилагательных, глаголов в прошедшем времени; <p>б) при составлении собственных текстов использовать помощь взрослого или словарь, пропуск орфограммы или пунктограммы (чтобы избежать орфографической ошибки)</p>
--	--	---

4 класс

Повторение	<ul style="list-style-type: none">оценивать правильность (уместность) выбора языковых и неязыковых средств устного общения на уроке, в школе, в быту, со знакомыми и незнакомыми, с людьми разного возраста;соблюдать в повседневной жизни нормы речевого этикета и правила устного общения (умение слышать, реагировать на реплики, поддерживать разговор);выражать собственное мнение и аргументировать его;	<ul style="list-style-type: none">соблюдать нормы русского и родного литературного языка в собственной речи и оценивать соблюдение этих норм в речи собеседников (в объеме представленного в учебнике материала);находить при сомнении в правильности постановки ударения или произношения слова ответ самостоятельно (по словарю учебника) либо обращаться за помощью к учителю, родителям и др.
Предложение	<ul style="list-style-type: none">самостоятельно озаглавливать текст;составлять план текста;сочинять письма, поздравительные открытки, записки и другие небольшие тексты для конкретных ситуаций общения.	<ul style="list-style-type: none">создавать тексты по предложенному заголовку;подробно или выборочно пересказывать текст;пересказывать текст от другого лица;составлять устный рассказ на определенную тему с использованием разных типов речи: описание, повествование, рассуждение;анализировать и корректировать тексты с нарушенным порядком предложений, находить в тексте смысловые пропуски;корректировать тексты, в которых допущены нарушения культуры речи;анализировать последовательность собственных действий при работе над изложениями и сочинениями и соотносить их с разработанным алгоритмом; оценивать правильность выполнения учебной задачи: соотносить собственный текст с исходным (для изложений) и с назначением, задачами, условиями общения (для самостоятельно создаваемых текстов);
Слово и его лексическое значение	<ul style="list-style-type: none">различать предложение, словосочетание, слово;	<ul style="list-style-type: none">соблюдать нормы речевого взаимодействия при интерактивном общении

	<ul style="list-style-type: none"> • устанавливать при помощи смысловых вопросов связь между словами в словосочетании и предложении; • классифицировать предложения по цели высказывания, находить повествовательные/побудительные/вопросительные предложения; • определять восклицательную/невосклицательную интонацию предложения; • находить главные и второстепенные (без деления на виды) члены предложения; • выделять предложения с однородными членами. 	<p>(sms-сообщения, электронная почта, Интернет и другие виды и способы связи).</p> <ul style="list-style-type: none"> • различать второстепенные члены предложения—определения, дополнения, обстоятельства; •
Части речи	<ul style="list-style-type: none"> • различать изменяемые и неизменяемые слова; • различать родственные (однокоренные) слова и формы слова; • находить в словах с однозначно выделяемыми морфемами окончание, корень, приставку, суффикс. • выявлять слова, значение которых требует уточнения; • определять значение слова по тексту или уточнять с помощью толкового словаря • подбирать синонимы для устранения повторов в тексте. • распознавать грамматические признаки слов; • с учетом совокупности выявленных признаков (что называет, на какие вопросы отвечает, как изменяется) относить слова к определенной группе основных частей речи (имена существительные, имена прилагательные, глаголы). 	<ul style="list-style-type: none"> • выполнять в соответствии с предложенным в учебнике алгоритмом разбор простого предложения (по членам предложения, синтаксический), оценивать правильность разбора; • различать простые и сложные предложения. • выполнять морфемный анализ слова в соответствии с предложенным учебником алгоритмом, оценивать правильность его выполнения; • использовать результаты выполненного морфемного анализа для решения орфографических и/или речевых задач. • подбирать антонимы для точной характеристики предметов при их сравнении; • различать употребление в тексте слов в прямом и переносном значении (простые случаи); • оценивать уместность использования слов в тексте; • выбирать слова из ряда предложенных

		<p>для успешного решения коммуникативной задачи.</p> <ul style="list-style-type: none"> • проводить морфологический разбор имен существительных, имен прилагательных, глаголов по предложенному в учебнике алгоритму; оценивать правильность проведения морфологического разбора; • находить в тексте такие части речи, как личные местоимения и наречия, предлоги вместе с существительными и личными местоимениями, к которым они относятся, союзы и, а, но, частицу не при глаголах.
Повторение изученного	<ul style="list-style-type: none"> • применять правила правописания (в объеме содержания курса); • определять (уточнять) написание слова по орфографическому словарю учебника; • безошибочно списывать текст объемом 80—90 слов; • писать под диктовку тексты объемом 75—80 слов в соответствии с изученными правилами правописания; • проверять собственный и предложенный текст, находить и исправлять орфографические и пунктуационные ошибки. 	<ul style="list-style-type: none"> • осознавать место возможного возникновения орфографической ошибки; • подбирать примеры с определенной орфограммой; • при составлении собственных текстов перефразировать записываемое, чтобы избежать орфографических и пунктуационных ошибок; • при работе над ошибками осознавать причины появления ошибки и определять способы действий, помогающие предотвратить ее в последующих письменных работах.

Содержание курса

Виды речевой деятельности

Слушание. Осознание цели и ситуации устного общения. Адекватное восприятие звучащей речи. Понимание на слух информации, содержащейся в предложенном тексте, определение основной мысли текста, передача его содержания по вопросам.

Говорение. Выбор языковых средств в соответствии с целями и условиями для эффективного решения коммуникативной задачи. Практическое овладение диалогической формой речи. Овладение умениями начать, поддержать, закончить разговор, привлечь внимание и т. п. Практическое овладение устными монологическими высказываниями в соответствии с учебной задачей (описание,

повествование, рассуждение). Овладение нормами речевого этикета в ситуациях учебного и бытового общения (приветствие, прощание, извинение, благодарность, обращение с просьбой). Соблюдение орфоэпических норм и правильной интонации.

Чтение. Понимание учебного текста. Выборочное чтение с целью нахождения необходимого материала. Нахождение информации, заданной в тексте в явном виде. Формулирование простых выводов на основе информации, содержащейся в тексте. Интерпретация и обобщение содержащейся в тексте информации. *Анализ и оценка содержания, языковых особенностей и структуры текста.*¹

Письмо. Овладение разборчивым аккуратным письмом с учётом гигиенических требований к этому виду учебной работы. Списывание, письмо под диктовку в соответствии с изученными правилами. Письменное изложение содержания прослушанного и прочитанного текстов (подробное, выборочное). Создание небольших собственных текстов (сочинений) по интересной детям тематике (на основе впечатлений, литературных произведений, сюжетных картин, серий картин, репродукций картин художников, просмотра фрагмента видеозаписи и т. п.).

Обучение грамоте

Фонетика. Звуки речи. Осознание единства звукового состава слова и его значения. Установление числа и последовательности звуков в слове. Сопоставление слов, различающихся одним или несколькими звуками. Составление звуковых моделей слов. Сравнение моделей различных слов. Подбор слов к определённой модели.

Различение гласных и согласных звуков, гласных ударных и безударных, согласных твёрдых и мягких, звонких и глухих.

Слог как минимальная произносительная единица. Деление слов на слоги. Определение места ударения. Семантико-различительная роль ударения.

Графика. Различение звука и буквы: буква как знак звука. Овладение позиционным способом обозначения звуков буквами. Буквы гласных как показатель твёрдости-мягкости согласных звуков. Функция букв **е, ё, ю, я**. Мягкий знак как показатель мягкости предшествующего согласного звука.

Знакомство с русским алфавитом как последовательностью букв.

Чтение. Формирование навыка слогового чтения (ориентация на букву, обозначающую гласный звук). Плавное слоговое чтение и чтение целыми словами со скоростью, соответствующей индивидуальному темпу ребёнка. Осознанное чтение слов, словосочетаний,

¹ Курсивом обозначен материал для ознакомления. Он не является обязательным для усвоения и не выносится в требования, предъявляемые к учащимся.

предложений и коротких текстов. Чтение с интонациями и паузами в соответствии со знаками препинания. Развитие осознанности и выразительности чтения на материале небольших текстов и стихотворений.

Знакомство с орфоэпическим чтением (при переходе к чтению целыми словами). Орфографическое чтение (проговаривание) как средство самоконтроля при письме под диктовку и при списывании.

Письмо. Усвоение гигиенических требований при письме. Развитие мелкой моторики пальцев и свободы движения руки. Развитие умения ориентироваться на пространстве листа в тетради и на пространстве классной доски. Овладение начертанием письменных прописных (заглавных) и строчных букв. Письмо букв, буквосочетаний, слогов, слов, предложений с соблюдением гигиенических норм. Овладение разборчивым, аккуратным письмом. Письмо под диктовку слов и предложений, написание которых не расходится с их произношением. Усвоение приёмов и последовательности правильного списывания текста.

Овладение первичными навыками клавиатурного письма.

Понимание функции небуквенных графических средств: пробела между словами, знака переноса.

Слово и предложение. Восприятие слова как объекта изучения, материала для анализа. Наблюдение над значением слова.

Различение слова и предложения. Работа с предложением: выделение слов, изменение их порядка. Интонация в предложении. Моделирование предложения в соответствии с заданной интонацией.

Орфография. Знакомство с правилами правописания и их применение:

- раздельное написание слов;
- обозначение гласных после шипящих (ча—ща, чу—щу, жи—ши);
- прописная (заглавная) буква в начале предложения, в именах собственных;
- перенос слов по слогам без стечения согласных;
- знаки препинания в конце предложения.

Развитие речи. Понимание прочитанного текста при самостоятельном чтении вслух и при его прослушивании. Составление небольших рассказов повествовательного характера по серии сюжетных картинок, материалам собственных игр, занятий, наблюдений, на основе опорных слов.

Систематический курс

Фонетика и орфоэпия. Различение гласных и согласных звуков. Нахождение в слове ударных и безударных гласных звуков. Различение мягких и твёрдых согласных звуков, определение парных и непарных по твёрдости-мягкости согласных звуков. Различение звонких и глухих согласных звуков, определение парных и непарных по звонкости-глухости согласных звуков. Определение качественной характеристики звука: гласный — согласный; гласный ударный — безударный; согласный твёрдый — мягкий, парный — непарный; согласный звонкий — глухой, парный — непарный. Деление слов на слоги. Слоγοобразующая роль гласных звуков. Словесное ударение и логическое (смысловое) ударение в предложениях. Словообразующая функция ударения. Ударение, произношение звуков и сочетаний звуков в соответствии с нормами современного русского литературного языка. *Фонетический анализ слова.*

Графика. Различение звуков и букв. Обозначение на письме твёрдости и мягкости согласных звуков. Использование на письме разделительных **ь** и **ъ**.

Установление соотношения звукового и буквенного состава слов типа *стол, конь*; в словах с йотированными гласными **е, ё, ю, я**; в словах с непроизносимыми согласными.

Использование небуквенных графических средств: пробела между словами, знака переноса, красной строки (абзаца), пунктуационных знаков (в пределах изученного).

Знание алфавита: правильное называние букв, их последовательность. Использование алфавита при работе со словарями, справочниками, каталогами.

Лексика¹. Понимание слова как единства звучания и значения. Выявление слов, значение которых требует уточнения. *Определение значения слова по тексту или уточнение значения с помощью толкового словаря. Представление об однозначных и многозначных словах, о прямом и переносном значении слова, о синонимах, антонимах, омонимах, фразеологизмах. Наблюдение за их использованием в тексте. Работа с разными словарями.*

Состав слова (морфемика). Овладение понятием «родственные (однокоренные) слова». Различение однокоренных слов и различных форм одного и того же слова. Различение однокоренных слов и синонимов, однокоренных слов и слов с омонимичными корнями. Выделение в словах с однозначно выделяемыми морфемами окончания, корня, приставки, суффикса (*постфикса -ся*),

¹ Изучается во всех разделах курса.

основы. Различение изменяемых и неизменяемых слов. *Представление о значении суффиксов и приставок. Образование однокоренных слов помощью суффиксов и приставок. Сложные слова. Нахождение корня в однокоренных словах с чередованием согласных в корне. Разбор слова по составу.*

Морфология. Части речи; *деление частей речи на самостоятельные и служебные.*

Имя существительное. Значение и употребление в речи. Различение имён существительных *одушевлённых и неодушевлённых* по вопросам кто? и что? *Выделение имён существительных собственных и нарицательных.*

Различение имён существительных мужского, женского и среднего рода. Изменение существительных по числам. *Начальная форма имени существительного.* Изменение существительных по падежам. Определение падежа, в котором употреблено имя существительное. *Различение падежных и смысловых (синтаксических) вопросов.* Определение принадлежности имён существительных к 1, 2, 3-му склонению. *Словообразование имён существительных. Морфологический разбор имён существительных.*

Имя прилагательное. Значение и употребление в речи. Изменение прилагательных по родам, числам и падежам, кроме прилагательных на **-ий, -ья, -ов, -ин**. Зависимость формы имени прилагательного от формы имени существительного. *Начальная форма имени прилагательного. Словообразование имён прилагательных. Морфологический разбор имён прилагательных.*

Местоимение. Общее представление о местоимении. *Личные местоимения. Значение и употребление в речи. Личные местоимения 1, 2, 3-го лица единственного и множественного числа. Склонение личных местоимений.*

Числительное. *Общее представление о числительных. Значение и употребление в речи количественных и порядковых числительных.*

Глагол. Значение и употребление в речи. Неопределённая форма глагола. Различение глаголов, отвечающих на вопросы что сделать? и что делать? Изменение глаголов по временам: настоящее, прошедшее, будущее время. Изменение глаголов по лицам и числам в настоящем и будущем времени (спряжение). Способы определения I и II спряжения глаголов (практическое овладение). Изменение глаголов прошедшего времени по родам и числам. *Возвратные глаголы. Словообразование глаголов от других частей речи. Морфологический разбор глаголов.*

Наречие. *Значение и употребление в речи.*

Предлог. Знакомство с наиболее употребительными предлогами. Функция предлогов: образование падежных форм имён существительных и местоимений. Отличие предлогов от приставок.

Союз. Союзы **и, а, но**, их роль в речи.

Частица. Частица **не**, её значение.

Синтаксис. Различение предложения, словосочетания, слова (осознание их сходства и различия). *Определение в словосочетании главного и зависимого слов при помощи вопроса.* Различение предложений по цели высказывания: повествовательные, вопросительные и побудительные; по эмоциональной окраске (интонации): восклицательные и невосклицательные.

Простое предложение. Нахождение главных членов предложения: подлежащее и сказуемое. Различение главных и второстепенных членов предложения. Установление связи (при помощи смысловых вопросов) между словами в словосочетании и предложении. *Предложения распространённые и нераспространённые. Синтаксический анализ простого предложения с двумя главными членами.*

Нахождение однородных членов и самостоятельное составление предложений с ними без союзов и с союзами **и, а, но**. Использование интонации перечисления в предложениях с однородными членами.

Нахождение в предложении обращения (в начале, в середине или в конце предложения).

Сложное предложение (общее представление). Различение простых и сложных предложений.

Орфография и пунктуация. Формирование орфографической зоркости, использование разных способов проверки орфограмм в зависимости от места орфограммы в слове. Использование орфографического словаря.

Применение правил правописания и пунктуации:

- сочетания **жи—ши, ча—ща, чу—щу** в положении под ударением;
- сочетания **чк—чн, чт, нч, щн** и др.;
- перенос слов;
- прописная буква в начале предложения, в именах собственных;
- проверяемые безударные гласные в корне слова;
- парные звонкие и глухие согласные в корне слова;
- непроизносимые согласные;

• непроверяемые гласные и согласные в корне слова (на ограниченном перечне слов); (непроверяемые буквы-орфограммы гласных и согласных звуков в корне слова

- гласные и согласные в неизменяемых на письме приставках;
- разделительные **ъ** и **ь**;
- мягкий знак после шипящих на конце имён существительных (*речь, рожь, мышь*);
- *соединительные о и е, в сложных словах (самолёт, вездеход)*
- *е и и в суффиксах имен существительных (ключик — ключика, замочек-замочка).*
- безударные падежные окончания имён существительных (кроме существительных на **-мя, -ий, -ье, -ия, -ов, -ин**);
- безударные падежные окончания имён прилагательных;
- раздельное написание предлогов с именами существительными;
- раздельное написание предлогов с личными местоимениями;
- раздельное написание частицы **не** с глаголами;
- мягкий знак после шипящих на конце глаголов во 2-м лице единственного числа (*читаешь, учишь*);
- мягкий знак в глаголах в сочетании **-ться**;
- *безударные личные окончания глаголов;*
- раздельное написание предлогов с другими словами;
- знаки препинания в конце предложения: точка, вопросительный и восклицательные знаки;
- знаки препинания (запятая) в предложениях с однородными членами;
- *запятая при обращении в предложениях;*
- *запятая между частями в сложном предложении.*

Развитие речи. Осознание ситуации общения: с какой целью, с кем и где происходит общение?

Практическое овладение диалогической формой речи. Выражение собственного мнения, его аргументация с учётом ситуации общения. Овладение умениями ведения разговора (начать, поддержать, закончить разговор, привлечь внимание и т.п.). Овладение нормами речевого этикета в ситуациях учебного и бытового общения (приветствие, прощание, извинение, благодарность, обращение с просьбой), в том числе при обращении с помощью средств ИКТ.

Практическое овладение монологической формой речи. Умение строить устное монологическое высказывание на определённую тему с использованием разных типов речи (описание, повествование, рассуждение).

Текст. Признаки текста. Смысловое единство предложений в тексте. Заглавие текста.

Последовательность предложений в тексте.

Последовательность частей текста (абзацев).

Комплексная работа над структурой текста: озаглавливание, корректирование порядка предложений и частей текста (абзацев).

План текста. Составление планов к заданным текстам. *Создание собственных текстов по предложенным и самостоятельно составленным планам.*

Типы текстов: описание, повествование, рассуждение, их особенности.

Знакомство с жанрами письма и поздравления.

Создание собственных текстов и корректирование заданных текстов с учётом точности, правильности, богатства и выразительности письменной речи; *использование в текстах синонимов и антонимов.*

Знакомство с основными видами изложений и сочинений (без заучивания учащимися определений): *изложение подробное и выборочное, изложение с элементами сочинения; сочинение-повествование, сочинение-описание, сочинение-рассуждение.*

№	Раздел	Кол-во часов				
		1 класс	2 класс	3 класс	4 класс	Всего
1.	Добукварный период	16				16
2.	Букварный период	86				86
3.	Послебукварный период	13				13
4.	Наша речь	2	4			6
5.	Язык и речь			2		2
6.	Текст		5			5
7.	Предложение		15		9	24
8.	Текст, предложение, словосочетание			16		16
9.	Текст, предложение, диалог	3				3
10.	Слова, слова, слова...	4	22			26
11.	Слово и слог. Ударение	6				6
12.	Слово в языке и речи			19	21	40

13.	Состав слова			45		45
14.	Звуки и буквы	34	58			92
15.	Части речи		53	76		129
16.	Имя существительно				43	43
17.	Имя прилагательное				30	30
18.	Местоимение				7	7
19.	Глагол				34	34
20	Повторение	1	13	14	26	54
	ИТОГО	165	170	170	170	675

Тематическое планирование

№ П/П	Наименование разделов	Всего часов	В том числе		
			уроки	Лабораторные, практические, экскурсии и т.д.	Контрольные работы
<i>1 класс</i>					
1	Добукварный период	16	16		
2	Букварный период	86	86		
3	Послебукварный период	13	13		
4	Наша речь	2	2		
5	Текст, предложение, диалог	3	3		
6	Слова, слова, слова...	4	4		
7	Слово и слог. Ударение	6	6		
8	Звуки и буквы	34	32	2 (комплексная работа)	
9	Повторение	1	1		
	Итого	165	163	2	

<i>2 класс</i>					
1	Наша речь	4	4		
2	Текст	5	5		
3	Предложение	15	12	2 (сочинение, списывание)	1
4	Слова, слова, слова...	22	19	2 (сочинение, изложение)	1
5	Звуки и буквы	58	47	10 (сочинение – 1, проверочная работа – 1, списывание – 2, изложение – 3, проект – 3)	1
6	Части речи	53	41	10 (сочинение – 3, изложение – 3, проверочная работа – 2, списывание – 1, проект – 1)	2
7	Повторение	13			
	Итого	170	141	24	5
<i>3 класс</i>					
1	Язык и речь	2	2	-	-
2	Текст. Предложение. Словосочетание	16	14	1 (сочинение)	1
3	Слово в языке и речи	19	16	2 (изложение – 2)	1
4	Состав слова	43	37	5 (сочинение – 2,	1

				списывание – 1, проверочная работа – 1, составление текста – 1)	
5	Части речи	2	2	-	-
	Имя существительное	31	25	6 (изложение – 3, проверочная работа -1, списывание – 1, сочинение – 1)	-
	Имя прилагательное	17	13	3 (составление текста – 1, сочинение – 2)	1
	Местоимение	4	3	1 (проект)	-
	Глагол	23	18	4 (составление текста – 1, изложение – 1, списывание – 1, проверочная работа – 1)	1
6	Повторение	13	10	3 (изложение – 2, списывание – 1)	
	Итого	170	138	27	5
<i>4 класс</i>					
1	Повторение	11	9	1 (изложение)	1
2	Предложение	9	7	2 (сочинение – 1, проверочная работа – 1)	
3	Слово и его лексическое	21	18	2	1

	значение			(изложение – 1, сочинение – 1)	
4	Имя существительное	43	36	6 (саостоятельная работа – 1, сочинение – 2, изложение – 2, проверочная работа – 1)	1
5	Имя прилагательное	31	25	6 (сочинение – 3, изложение – 2, проверочная работа – 1)	
6	Местоимение	9	7	2 (изложение – 1, саостоятельная работа – 1)	
7	Глагол	32	26	5 (изложение – 2, сочинение – 1, проверочная работа – 1, тестирование – 1)	1
8	Повторение	14	11	2 (сочинение – 1, изложение – 1)	1
	Итого	170	139	26	5

Материально-техническое обеспечение образовательного процесса

1. Информационно-коммуникативные средства:

Электронное приложение к учебнику «Русская азбука» В. Г. Горецкого и др. (CD).

2. Наглядные пособия:

Комплект демонстрационных таблиц к «Русской азбуке» В. Г. Горецкого и др. (авторы Т. В. Игнатьева, Л. Е. Тарасова); лента букв.

3. Материально-технические средства:

Компьютерная техника, интерактивная доска, видеопроектор, экспозиционный экран, магнитная доска с набором приспособлений для крепления таблиц.

Приложения к программе

Проектная деятельность в рамках курса «Русский язык»

№ п/п	Наименование раздела	Тема проекта	Предполагаемый продукт проекта	Планируемые сроки выполнения
<i>1 класс</i>				
1.	Послебукварный период	«Живая азбука»	групповой проект (альбом, презентация, инсценировка и др.)	III четверть
2.	Звуки и буквы	Мини-проект «Скороговорки» Сказочная страничка	сборник скороговорок	IV четверть
<i>2 класс</i>				
1.	Слова, слова, слова...	И в шутку и всерьёз	создание занимательных заданий по русскому языку	II четверть
2.	Слова, слова, слова...	«Пишем письмо»	письмо Деду Морозу	II четверть
3.	Слова, слова, слова...	Рифма	словарик рифм	III четверть
4.	Части речи	В словари – за частями речи	задания, требующие выполнения со словарем	IV четверть
<i>3 класс</i>				
1.	Слово в языке и речи	«Рассказ о слове»	статья о слове	I четверть
2.	Состав слова	«Семья слов»	коллаж однокоренных слов, презентация и др.	II четверть
3.	Части речи	Тайна имени	рассказ о своём имени	III четверть
4.	Части речи	«Имена прилагательные в загадках»	конкурс загадок	IV четверть
<i>4 класс</i>				
1.	Имя существительное	«Говорите правильно»	словарик существительных множественного числа в родительном падеже	II четверть
2.	Имя прилагательное	«Имя прилагательное в сказке А.С. Пушкина «Сказка о рыбаке и рыбке»	словарик имен прилагательных	III четверть
3.	Личные местоимения	«Пословицы и поговорки»	сборник пословиц и поговорок	IV четверть